

## Резултати от атестацията на служителите на Института по обща и неорганична химия за периода 2014-2016 г.

Атестационната комисия на ИОНХ в състав: доц. д-р И. Георгиева (председател), проф. д-р Е. Жечева, доц. д-р И. Аврамова, доц. д-р Е. Григорова, доц. д-р Р. Йорданова, доц. д-р В. Колева, доц. д-р М. Михайлов се запозна, провери и обобщи материалите по атестацията на служителите на Института по обща и неорганична химия – БАН, както следва:

### I. АНАЛИЗ НА РЕЗУЛТАТИТЕ ЗА УЧЕНИТЕ

#### I. 1. ПРОФЕСОРИ

В тази група влизат 5 души. В съгласие с решение на Общото събрание на БАН директорът на Института проф. д-р Пламен Стефанов не бе атестиран по право. Не бе атестиран и чл.кор. проф. дн Константин Хаджииванов, който не е на основен трудов договор в ИОНХ към 2017 г.. По решение на Научния съвет е определен 30 % праг от средната стойност - 1425.4 точки. Всички от групата имат точки над този праг.

	ИМЕ	Точки дейност I	Точки Дейност II	Точки дейност III	Точки дейност IV	Точки дейност IV	ОБЩО ТОЧКИ
1	Радосина Стоянова	6304.0	7.7	231.0	229.0	200.4	6972.1
2	Даниела Ковачева	5996.8	37.8	162.0	133.0	170.4	6500.0
3	Екатерина Жечева	5635.8	0	115.5	128.3	137.8	6017.4
4	Антон Найденов	2105.0	315.8	6.0	104.0	36.6	2567.4
5	Наташа Трендафилова	1440.5	8.0	55.0	108.0	88.8	1700.3
	<i>Средна стойност</i>						4751.4

Дейност I - Научно-изследователска дейност

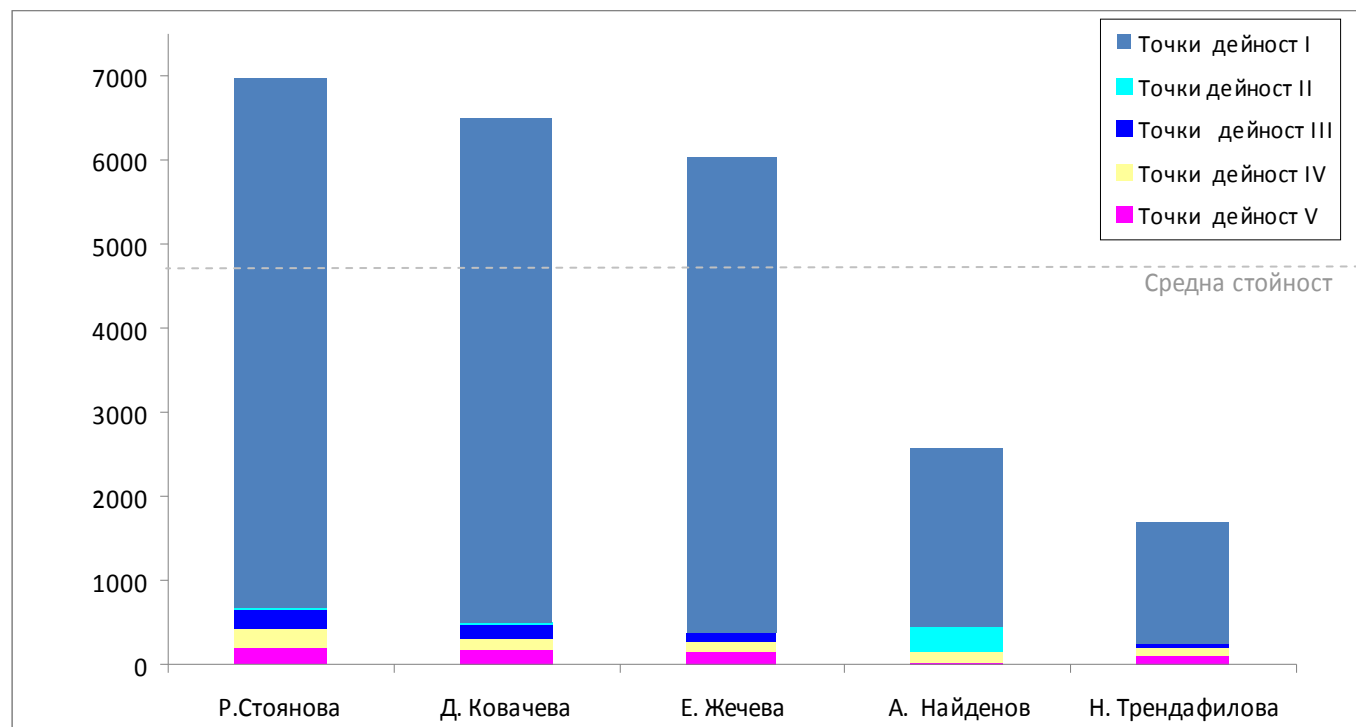
Дейност II - Научно-приложна и иновационна дейност

Дейност III - учебно-образователна дейност

Дейност IV научно-организационна дейност

Дейност IV експертна дейност

## ПРОФЕСОРИ



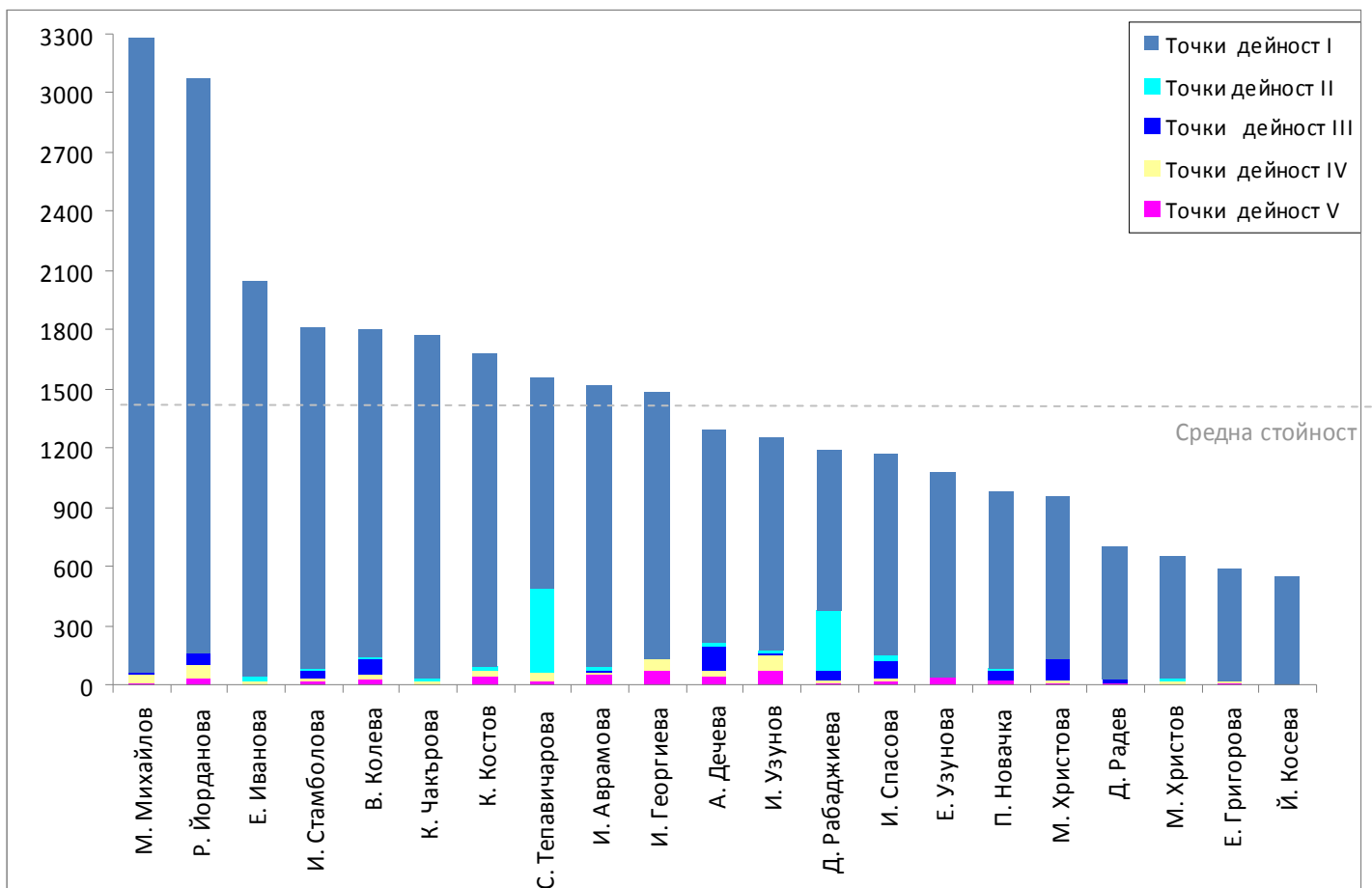
## I.2. ДОЦЕНТИ

В групата на доцентите влизат 21 учени. Документите на доц. д-р Димитър Панайотов не бяха разглеждани поради пенсионирането му към датата на изготвянето на доклада.

Приетият праг е 30 % от средната стойност – 434.6 точки. Всички от групата имат точки над този праг.

	ИМЕ	Точки дейност I	Точки Дейност II	Точки дейност III	Точки дейност IV	Точки дейност IV	ОБЩО ТОЧКИ
1	Михаил Михайлов	3220.5	-	9.0	45.0	6.0	3280.5
2	Рени Йорданова	2909.8	-	63.5	67.0	32.8	3073.1
3	Елена Иванова	2004.9	14.0	-	24.0	-	2042.9
4	Ирина Стамболова	1731.0	10.0	44.0	9.0	22.0	1816.0
5	Виолета Колева	1660.8	5.0	83.5	20.0	30.0	1799.3
6	Кристина Чакърва	1735.9	16.4	-	13.0	4.0	1769.3
7	Красимир Костов	1586.5	22.0	2.0	24.0	44.8	1679.3
8	Стефка Тепавичарова	1069.0	429.0	-	39.0	18.0	1555.0
9	Ивалина Аврамова	1423.7	25.0	5.0	18.0	48.0	1519.7
10	Ивелина Георгиева	1348.5	5.0	-	56.0	72.8	1482.3
11	Албена Дечева Чакърва	1075.8	17.7	123.8	32.0	40.6	1289.9

	ИМЕ	Точки дейност I	Точки Дейност II	Точки дейност III	Точки дейност IV	Точки дейност IV	ОБЩО ТОЧКИ
12	Иван Узунов	1077.9	10.0	15.0	75.0	75.8	1253.7
13	Диана Рабаджиева	819.2	305.7	49.2	11.0	8.8	1193.9
14	Иванка Спасова	1022.0	27.9	91.5	10.0	19.8	1171.0
15	Ели Узунова	1040.0	-	-	-	36.0	1076.0
16	Паунка Новачка	899.9	0.8	52.3	-	24.0	977.0
17	Марияна Христова	824.5	5.0	105.5	16.0	5.8	956.8
18	Димитър Радев	664.0	-	2	-	10.0	698.0
19	Митко Христов	617.0	5.0	-	25.0		647.0
20	Ели Григорова	568.0	-	-	17.0	6.0	591.0
21	Йовка Косева	548.0	-	-	-	-	548.0
	Средна стойност						1448.6



Дейност I - Научно-изследователска дейност  
 Дейност II - Научно-приложна и иновационна дейност  
 Дейност III - учебно-образователна дейност  
 Дейност IV - научно-организационна дейност  
 Дейност IV - експертна дейност

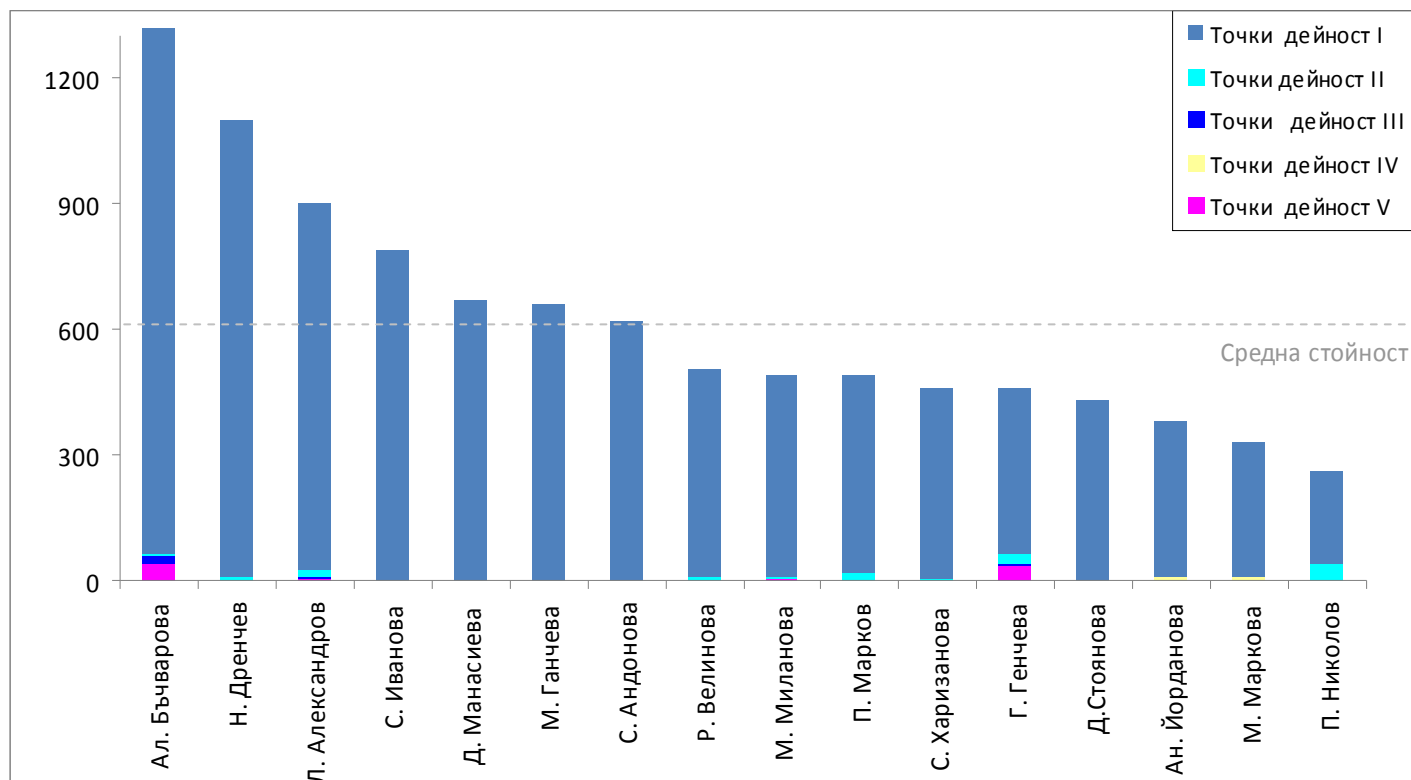
### I.3. ГЛАВНИ АСИСТЕНТИ

В групата на главните асистенти влизат 16 учени. Не е атестиран гл. асистент Петя Конова поради трудова заетост по-малка от 2 години за периода на атестация За гл. ас. д-р Пламен Николов бе приложен корекционен коефициент (1.17), тъй като е отсъствал 5.2 месеца.

Приетият праг е 30 % от средната стойност – 185,0 точки, Всички от групата имат точки над този праг.

No	ИМЕ	Точки	Точки	Точки	Точки	Точки	ОБЩО ТОЧКИ
		дейност I	дейност II	дейност III	дейност IV	дейност V	
1	Албена Бъчварова-Неделчева	1255,2	5,0	15,3	4,5	38,0	1318,0
2	Никола Дренчев	1092,3	10,0	-	-	-	1102,3
3	Любомир Александров	875,4	16,4	4,0	-	6,0	901,8
4	Светлана Иванова	790,0	-	-	-	2,0	792,0
5	Деляна Манасиева	672,0	-	--	--	-	672,0
6	Мария Ганчева	659,0	-	-	-	-	659,0
7	Станислава Андонова	618,4	-	-	-	-	618,4
8	Ралица Велинова	491,0	9,7	2,0	-	-	502,7
9	Маргарита Миланова	478,9	5,0	1,8	-	5,0	490,7
10	Павел Марков	471,0	17,7	-	-	-	488,7
11	Соня Харизанова	457,0	4,0	-	-	-	461,0
12	Галя Генчева	396,0	21,7	9,0	-	33,0	459,7
13	Даниела Стоянова	428,0	-	-	-	2,0	430,0
14	Анелия Йорданова	371,2	-	-	8,0	-	379,2
15	Мая Маркова-Величкова	322,5	-	-	8,0	-	330,5
16	Пламен Николов	222,0	-	-	-	-	259,5
	<i>Средна стойност</i>						<i>616,6</i>

## ГЛАВНИ АСИСТЕНТИ



## I.4. АСИСТЕНТИ И ДОКТОРИ

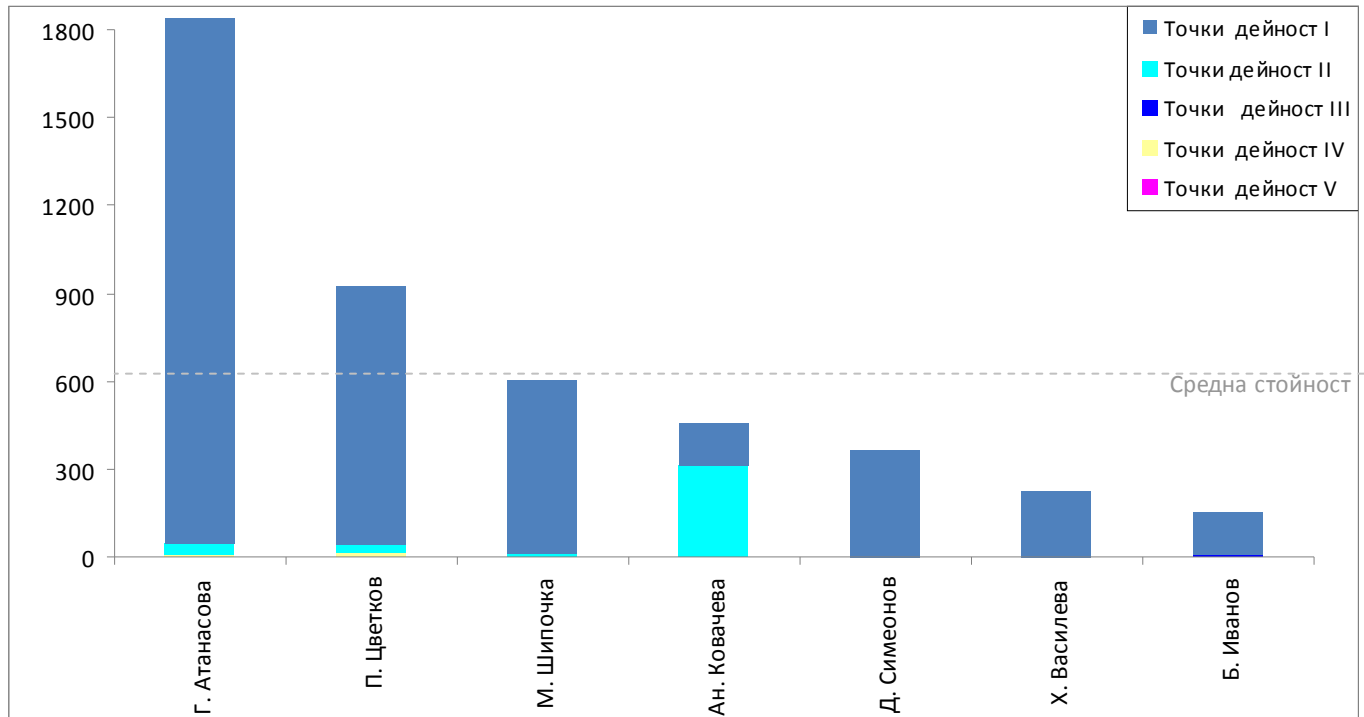
В групата на асистентите и докторите влизат 7 души. От тази група учени на основен договор в ИОНХ не са атестирани асистент Пламен Цоков, поради неплатен отпуск по време провеждане на атестацията и д-р Цветан Захариев, който има работна ангажираност по-малко от 2 години.

Приетият праг е 30 % от средната стойност – 195,6 точки. Един учен от групата (д-р Божидар Иванов) е с точки под този праг и трябва да се има предвид, че той е защитил докторска степен през 2015 година и няма пълен атестационен период като учен.

	ИМЕ	Точки дейност I	Точки Дейност II	Точки дейност III	Точки дейност IV	Точки дейност IV	ОБЩО ТОЧКИ
1	Геновева Атанасова	1793,9	35,0	-	9,0	-	1837,9
2	Петър Цветков*	883,5	27,5	-	11,0	-	921,8
3	Мария Шипочка	587,2	16,6	-	-	-	603,8
4	Антонина Ковачева	147,0	309,0	-	-	-	456,0
5	Данаил Симеонов*	363,5	-	-	-	-	363,5
6	Христина Василева	227,0	-	-	-	-	227,0
7	Божидар Иванов	144,0	5,6	4,2	-	-	154,0
	Средна стойност						652,0

\* 4-часов работен ден

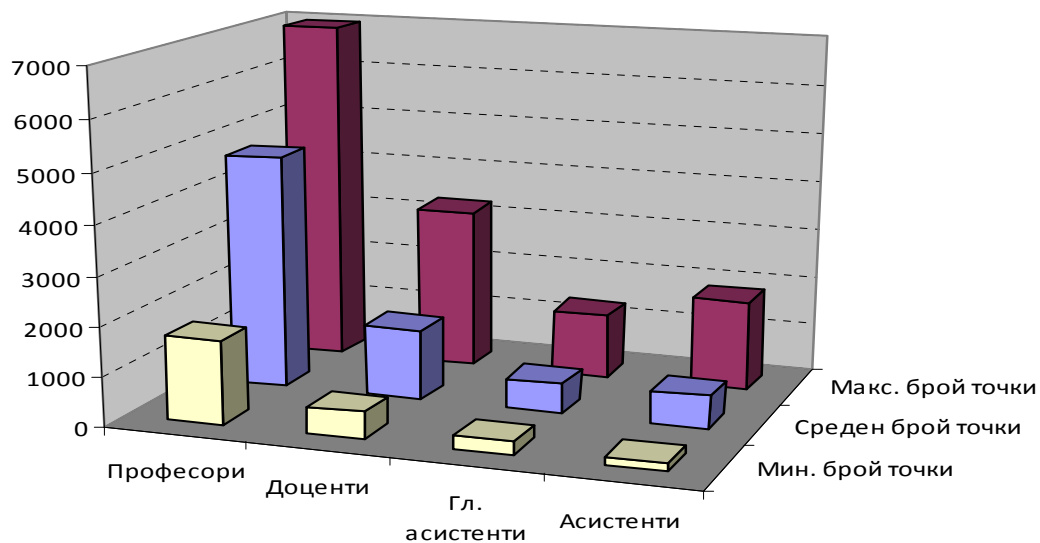
## АСИСТЕНТИ И ДОКТОРИ



## СРАВНЕНИЕ НА ТОЧКИТЕ ЗА РАЗЛИЧНИРЕ ГРУПИ УЧЕНИ

В таблицата по-долу са сравнени точките за различните групи учени,

	Професори	Доценти	Главни асистенти	Асистенти и
Среден брой	4751,4	1448,6	616,6	652,0
Максимален	6972,0	3280,5	1318,0	1837,9
Минимален	1700,0	548,0	259,5	154,0



## II. АНАЛИЗ НА РЕЗУЛТАТИТЕ ЗА НАУЧНО-ТЕХНИЧЕСКИЯ ПЕРСОНАЛ

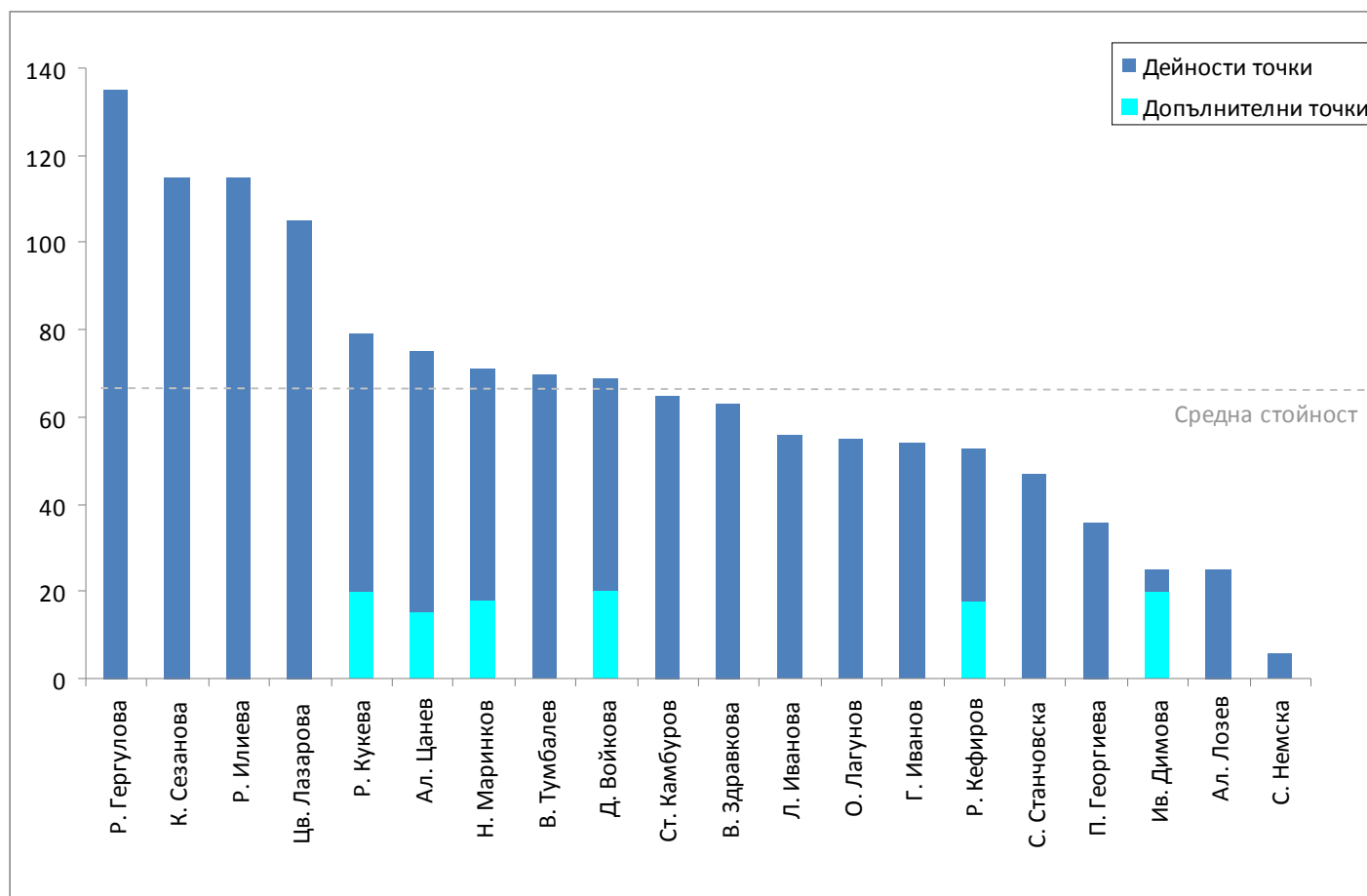
### II.1. НАУЧНО-ТЕХНИЧЕСКИ ПЕРСОНАЛ С ВИСШЕ ОБРАЗОВАНИЕ

В групата влизат 20 души, Тина Дилова, Венета Иванова, Гургана Бурдина, Кристина Божинова, Мария Калъпсъзова, Таня Бояджиева, Александра Баева, Петър Георгиев, Димитър Дуганов и Дорина Тодорова (10 човека) не са атестирани поради трудова заетост по-малка от 2 години за периода на атестация.

При праг 30 % от средната стойност - 19,8 точки, един човек от групата (Стела Немска) има точки под този праг.

№	ИМЕ	Дейности точки	Доп. точки	ОБЩО ТОЧКИ
1	Румяна Гергулова	135,0	-	135,0
2	Костадинка Сезанова	115,0	-	115,0
3	Радост Илиева	115,0	-	115,0
4	Цветомила Лазарова	105,0	-	105,0
5	Росица Кукева	59,0	20,0	79,0
6	Николай Маринков*	53,0	18,0	71,0
7	Александър Цанев	60,0	15,0	75,0
8	Венцислав Тумбалев	70,0	-	70,0
9	Димитринка Войкова	49,0	20,0	69,0
10	Стоян Камбуров	65,0	-	65,0
11	Виделина Здравкова	63,0	-	63,0
12	Лидия Иванова	56,0	-	56,0
13	Олег Лагунов	55,0	-	55,0
14	Георги Иванов	54,0	-	54,0
15	Радослав Кефиров	35,0	18,0	53,0
16	Силва Станчовска	47,0	-	47,0
17	Петя Георгиева	36,0	-	36,0
18	Иванка Димова	5,0	20,0	25,0
19	Александър Лозев	25,0	-	25,0
20	Стела Немска	6,0	-	6,0
	<i>Средна стойност</i>			65,9
	<i>Праг 30%</i>			19,8

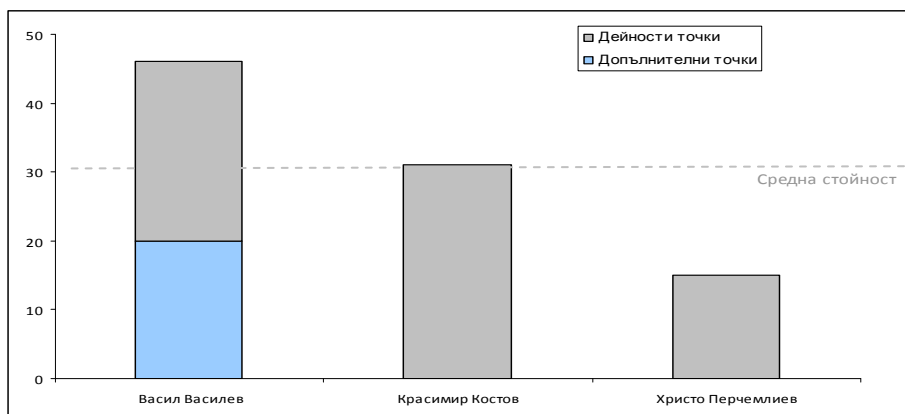
\* 4 часов работен ден



## II.2. НАУЧНО-ТЕХНИЧЕСКИ ПЕРСОНАЛ СЪС СРЕДНО И СРЕДНО СПЕЦИАЛНО ОБРАЗОВАНИЕ

В тази група влизат 3 души. Прагът (30 %) от средната стойност е 9,2, Всички от групата имат точки над прага.

N	ИМЕ	Дейности	Допълнителни	ТОЧКИ
1	Васил Василев	26,0	20,0	46,0
2	Красимир Костов	31,0	-	31,0
3	Христо Перчемлиев	15,0	-	15,0
	<i>Средна стойност</i>			30,7





### II.3. НАУЧНО-ТЕХНИЧЕСКИ ПЕРСОНАЛ С ВИСШЕ ОБРАЗОВАНИЕ ВКЛЮЧЕН В ПРИЛОЖНИ ДЕЙНОСТИ

В тази група влизат трима души, които работят в Лабораторията в гр. Бургас. Прагът (30 %) от средната стойност е 45,5 точки. Всички от групата имат точки над прага.

№	ИМЕ	ТОЧКИ
1	Надежда Георгиева	191,0
2	Цветолюба Миланова	146,0
3	Жанета Железова	118,0
	<i>Средна стойност</i>	<i>151,7</i>

### III. РЕЗУЛТАТИ ЗА НАУЧНО-ПОМОЩНИЯ И АДМИНИСТРАТИВЕН ПЕРСОНАЛ

#### III.1. НАУЧНО-ПОМОЩЕН ПЕРСОНАЛ – РАБОТИЛНИЦИ

В тази група влизат 5 души: един механик от механична работилница, един стъклодув, един работник на научна апаратура от електронната работилница и двама от Лабораторията в Бургас. Прагът (30 %) е 7,2 точки, Всички от групата имат точки над прага.

№	ИМЕ	Точки
1	Караджа Караджов	28,0
2	Михаил Михайлов	28,0
3	Петър Гошев	28,0
4	Георги Костадинов	19,0
5	Нина Вълкова	17,0
	<i>Средна стойност</i>	<i>24,0</i>

#### III.2. АДМИНИСТРАЦИЯ

В тази група влизат 6 души. Прагът (30 %) е 7,4, Всички от групата имат точки над прага.

№	ИМЕ	Точки
1	Снежана Петкова	25,0
2	Екатерина Субева	25,0
3	Вержиния Михран-Пандурова	25,0
4	Ангелина Златкова	25,0
5	Мария Дългъчева	25,0
6	Евгения Вълчева	24,0
	<i>Средна стойност</i>	<i>24,8</i>
	<i>Праг 30%</i>	<i>7,4</i>